



La Municipalidad Distrital de Ocongate

INVITA A PARTICIPAR EN EL CONCURSO

"PACHAMAMA RAYMI"

15 de Diciembre 2008 a 15 de Junio del 2009

Alcalde: Señor Graciano Mandura Crispín

¿Quién cuida mejor a la Pachamama?

GRANDES PREMIOS

GRANDES PREMIOS para las Familias
ganadoras en *CADA* comunidad o anexo

Comunidades invitadas:

Huacatinco, Julicunca, Kuchuwasi, Lahualahua, Llullucha, Pallca, Patapallpa
Alta, Patapallpa Baja

TERCER CONCURSO

BASES DEL CONCURSO ENTRE FAMILIAS

Inscripción gratuita

Inscripciones de familias: La mujer se inscribe en representación de su familia.

Aprender de los mejores

La escuela de la vida enseña a golpes y le dará sabiduría.
Usted será anciano cuando finalmente llega a tener sabiduría.

Hay otra escuela, que es "Aprender de los mejores", aprender de la experiencia de los
que practicaron la agricultura y la ganadería antes o mejor que Usted.
En esta escuela se podrá adquirir la sabiduría en poco tiempo y con menos golpes.

¿CUÁL DE ESTAS DOS ESCUELAS PREFIERE USTED?

Bases del Concurso

PACHAMAMA RAYMI es la fiesta de la Pachamama. Organizamos un concurso para ver cuales familias se prepararon mejor para alegrar a la Pachamama.



¿QUÉ DEBE HACER la FAMILIA PARA GANAR UN PREMIO?

Las familias participantes deberán

- cuidar que los niñas y niños estudien bien en la escuela o colegio,
- mejorar sus pastos,
- plantar muchos árboles,
- mejorar la crianza de sus animales,
- mejorar sus cultivos,
- abonar las chacras con humus, compost o guano,
- regar en composturas o talvez por aspersión.
- También hay que mejorar la vivienda y cuidar la salud de su familia como un tesoro.

Y tantas cosas más...

¡Todos deberán prepararse para alegrar a la Pachamama con todo bien arreglado!

¿Qué es lo que se calificará? Sólo se calificará el esfuerzo y el avance de los 6 meses antes de la calificación.



¡¡ PREMIOS para las Mejores Familias en CADA COMUNIDAD !!

Categorías	Primer Premio corregir	Segundo Premio	Tercer Premio
Premio Riego + Cultivos + Pastos	S/. 300	S/. 150	S/. 50
Premio Crianza de Animales	S/. 300	S/. 150	S/. 50
Premio Forestación	S/. 300	S/. 150	S/. 50
Negocio, Salud y Vivienda	S/. 300	S/. 150	S/. 50

Para ganar un premio deberá tener el mejor puntaje en una categoría

Además debe tener buenos puntajes en las otras categorías

Riego + Cultivos + Pastos	Muy Bueno 9,10	Bueno 6,7,8	Regular 5,4,3,2,1	Nada 0	Puntaje Total
Riego por composturas					
Riego por aspersión (mantenimiento y operación del sistema de riego, manejo técnico de riego)					
Calidad de los cultivos con riego					
Diversificación - variedad de cultivos nativos en campo					
Huerto de frutas y hortalizas					
Uso, cantidad y preparación de humus y compost para todos los cultivos					
Uso y preparación de biol para todos los cultivos					
Uso y preparación de biocidas y otras prácticas naturales en el control de plagas y enfermedades.					
Limpieza de los cultivos (libre de malezas)					
Andenes, terrazas, cercos vivos, etc.					
Selección y conservación de semillas					
Pasto de la Familia					
Plan de pastoreo familiar (Dibujo)					
Amarre de los animales y manejo de canchas y sectores de pastoreo en rotación (calidad de demarcaciones, cercos y control de los animales)					
Siembra de pastos y forrajes (nativos y exóticos)					
Recuperación de pastos en áreas peladas y chacras en descanso (tiempo de reserva, siembra de pastos, cercos)					
Producción de heno y ensilado (cantidad suficiente para el número de animales, forma de manejo)					
Participación de los varones en las actividades de mejora de los pastos en la familia.					
Total Riego + Cultivos + Pastos					



Humus con lombrices



Compostera

Mejoramiento del riego, riego temporal,

Limpieza de las chacras, control de plagas y enfermedades de los cultivos

El Unu Kamayoq de Arequipa apoyará en hacer el riego por composturas para cada cultivo. Las composturas se hacen con la preparación del terreno, antes de la siembra. En algunos terrenos será mejor hacer riego por aspersión.

El riego temporal es muy bueno para los pastos, y algunos cultivos en época seca. Este riego se hace con agua del temporal, que sólo hay durante algunos meses. Se puede aprovechar esta agua, pero para ello hay que hacer captaciones, canales y composturas.

Se deberá evitar las pérdidas de agua y la erosión.

Todos los cultivos deberán estar siempre *limpios* de mala hierba. Los aporques deberán ser oportunos y muy buenos.

Se mantiene los cultivos fuertes con buen abono como el compost, el humus, y con el Biol.

El control de insectos y hongos hay que ser con productos orgánicos que se puede producir en casa.



Guarda la semilla bien seleccionada en trujes bonitos



Plantación de cebolla con composturas en camellones.

En Riego de hortalizas y otros cultivos se califica

- Frecuencia de riego por gravedad o aspersión

Las labores culturales

- Deshierbe
- Control orgánico de insectos y hongos.

Transplante de hortalizas y siembra de forrajes (alfalfa, reygrass, trébol, faldres, pasto nativo)

- Preparación de parcelas
- Apertura de surcos para transplante de hortalizas
- Adecuación de compostura con mudadas simples y con contra acequia, compostura en camellones y papas o camas, etc.

Conservación de suelos

- Terrazas de Absorción
- Terrazas de formación lenta
- Protección de cercas con ch'ampas, piedras y plantas nativas del lugar.

Hortalizas y frutas para la familia y tal vez para negocio

Los concursantes de Pachamama Raymi deberán realizar las siguientes actividades:

- Preparación de suelo para hacer almacigo
- Instalación de almacigo de hortalizas y frutas: por ejemplo, achoccha, kayhua, sacha-tomate y otros frutos y hortalizas nativos, espinaca, cebolla, lechuga, col, rabanito, betarraga, y algunas hortalizas de siembra directa, como zanahoria, ajo, acelga, y otros.

Pocas cosas son más importantes que la salud de la familia. En su huerto Usted mismo puede producir hortalizas y frutas durante buena parte del año.

El Jurado evaluará el huerto en muchos aspectos: ordenamiento variedad de hortalizas y frutas, el uso de humus, biol y biocidas. La producción del huerto debe ser suficiente para la familia y tal vez también para negocio.

Hay que programar la producción del huerto para tener suficiente durante todo el año.

SEMILLAS

Semilla de buena calidad aumenta la producción. Para producir buena semilla, hay que sembrar en un terreno sano, seleccionar semillas sanas, y mantener el cultivo sano con buena fertilización, combatir las plagas con biocidas, biol y otros productos orgánicos.

Una vez cosechada la semilla, hay que almacenarla con mucho cuidado hasta la próxima siembra. También es importante tener muchas diferentes variedades de semillas (muchas variedades de papa, de maíz, de habas, frijoles y de todos los otros cultivos). Se puede canjear semillas con otras familias, para tener cada vez más y mejores semillas.

El Jurado calificará el **número de variedades de semillas** que tiene la familia de cada cultivo, sus lugares de producción de semilla, y **la forma de almacenar la semilla**.

El uso de Humus, compost, biol y biocidas

El guano de los animales es muy importante para los cultivos. Hay que juntarlo y cuidarlo del sol y de la lluvia. Se puede mejorar el guano si se hace compost, humus, o biol. Es importante tener suficiente para el huerto y para todas las chacras.

Hay que usar el humus, compost y biol en todos los cultivos y en todas las chacras. Talvez hay que producirlo cerca de la chacra.

El Jurado calificará la producción y **el uso de humus, compost, biol y biocidas** en todos los cultivos, anuales como la papa, maíz, haba, maní.

El Jurado también califica **el uso** de humus, compost, biol y biocidas en los cultivos permanentes, como los árboles frutales, árboles para madera y otros.

Control de plagas y enfermedades. El Jurado calificará también el control de plagas y enfermedades, con remedios caseros, como biocidas, labores agrícolas de control como riegos profundos y aporques altos, y la eliminación y quema de plantas infectadas y otros. El control de plagas y enfermedades con productos químicos obtendrán ningún puntaje.

Plantas sanas y fuertes no se enferman. Pero cuando hay algún problema, se puede preparar remedios (biocidas) de diferentes hierbas y otras cosas. También se puede hacer **trampas**. El Jurado califica el *conocimiento y uso* de cómo controlar enfermedades y plagas.

Biocida es una insecticida para controlar las plagas en el cultivo, para matar a los insectos bien muertos.

Se puede preparar la biocida de plantas y raíces AMARGAS y animales, como Ccara Casaca, Piquipiqui, babosas, ormidas, lorito, Huayttu, Silwi, caquis, y muchas otras cosas.

Preparación:

Mezclar en un balde de 18 litros o más, todos los ingredientes molidos. Hay que mezclar todo el preparado con agua.

Luego dejar para fermentar 5 o 6 días.

OJO Para una mochila de 15 litros de agua, mezclar con un litro de biocida. Talvez cuando la biocida es muy fuerte, hay que mezclar con un poco más de medio litro de biol. También se puede aplicar el agua con biocida con una escoba.

Ingredientes:

1.	Amacho	Medio kilo de	8.	rocoto	Medio kilo de
2.	fruto de yanali	Medio kilo de	9.	Palmareal	Medio kilo de
3.	Barbasco	Medio kilo de	10.	Marjcu	Medio kilo de
4.	tabaco	Medio kilo de	11.	Huaranqaysu	Un kilo de
5.	tarwi	Medio kilo de	12.	Santa María	Un kilo de
6.		Un kilo de pacpa	13.	limones.	Cinco
7.		Medio kilo de			

ruda	
------	--

Mejoramiento de terrenos familiares pelados

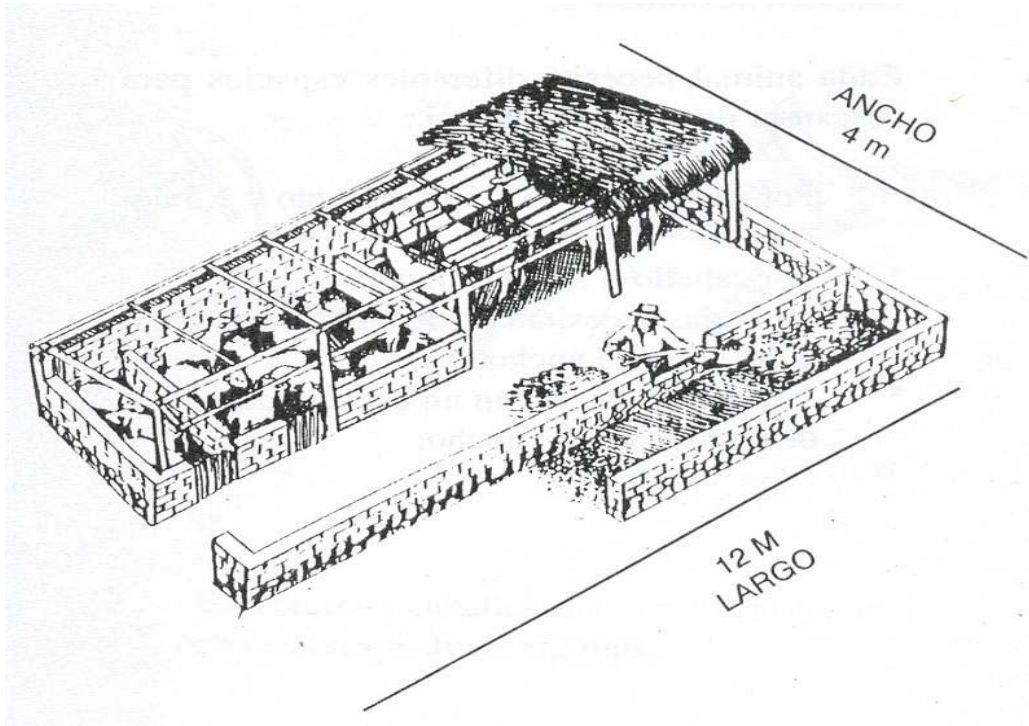
Los terrenos pelados y chacras en descanso tienen que recuperar su fertilidad lo más antes posible. Una antigua costumbre de la Sierra es sembrar pastos naturales junto con la cebada, avena o trigo.

Luego de la cosecha de la cebada, avena o trigo viene el descanso del terreno. Hay que cuidar para que los animales no malogren el pasto tierno que se quedó después de la cosecha.

También se puede sembrar o transplantar pastos en terrenos pelados, para que mejoren y produzcan forraje para los animales.

Claro, hay que tener un área para cosechar semilla de pasto nativo. ¿Cuántas hectáreas tiene de tierras y chacras peladas? ¿Cuántos kilos de semilla necesita cosechar Usted?

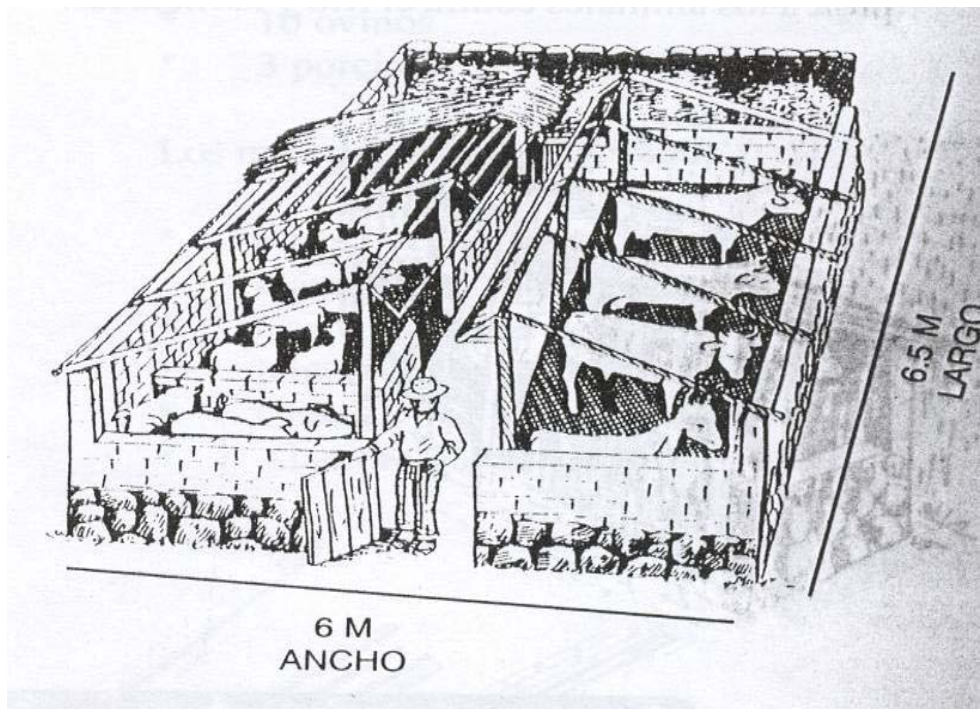
Crianza de Animales Mayores	Muy Bueno 9,10	Bueno 6,7,8	Regular 5,4,3,2,1	Nada 0	Puntaje Total
Peso y sanidad de los animales					
Construcción, calidad y limpieza de establos, cobertizos, comederos, bebederos, estercoleros					
Registro de manejo de los animales					
Selección, saca y castración de los animales					
Control y calidad de los reproductores utilizados					
Disponibilidad y manejo de los alimentos los animales (heno, ensilado y otros)					
Equipos y herramientas (botiquín y equipo veterinario, balanzas, y otros)					
Manejo y aprovechamiento del estiércol (guano)					
Eliminación de garrapatas y otros parásitos externos e internos OJO. Muchos garrapatas puede descalificar este capítulo					
Participación de los varones en la crianza de animales menores					
Sub-Total Animales Mayores					



Piscigranja en Huacatinco, Ocongate

Crianza de Animales menores	Muy Bueno 9,10	Bueno 6,7,8	Regular 5,4,3,2,1	Nada 0	Puntaje Total
Calidad y limpieza de las jaulas, pozas, colmenas, casitas y otras instalaciones					

Peso y sanidad de las aves o cuyes					
Disponibilidad y preparación de alimentos para aves o cuyes					
Registros de manejo de aves o cuyes					
Calidad del gallo y control de empadre de aves cuyes					
Sub-Total Animales Menores					



RESUMEN Crianza de Animales	
Sub-Total Animales Mayores	
Sub-Total Animales Menores	

Puntaje Total Crianza de Animales	
--	--



Crianza de abejas

Fam. Nicasio Arriaga Alegre de Lucuybamba, sector Cuchuro, Challabamba

No importa la variedad de animales que tenga Usted. Siempre hay que cuidarlos bien, tener un buen macho y controlar que sólo ese macho cruce con las hembras, hay que dar buena alimentación, tener un ambiente donde duermen los animales. Esto es necesario para gallinas, patos, pavos, cuyes, ovinos, chanchos, vacunos, alpacas, llamas, caballos, hasta para los burros.

Se puede mejorar la alimentación, la sanidad, la raza y los cuidados en general de los animales.

Los animales NUNCA deben de sufrir el frío de la noche. Por eso necesitan su techo o establo.

Los animales NUNCA deben tener hambre. Por eso hay que planificar la alimentación para todo el año y para todos los animales. Y si es necesario hay que aumentar la cantidad de forraje. Para ello se puede hacer:

- Pastoreo por rotación, dejando descansar el pasto (hacer astanas, o amarrando los animales). Esto hace posible mejorar el crecimiento del pasto (nativo).
- También se puede sembrar pastos cultivados (reye grass, alfalfa, dactilis, trébol).
- Se puede sembrar trébol blanco entre el pasto nativo o pasto cultivado. Sólo un poco es suficiente. El trébol avanza solito.
- Se puede producir forraje para hacer heno, ensilado, u otras reservas. Así los animales tienen suficiente comida durante la época seca.
- Hay que cuidar mucho la alimentación de las madres y de las crías.
- Se puede sembrar o transplantar buenos pastos nativos en las áreas peladas.
- Se puede mejorar los bofedales controlando el pastoreo, y dejando que se recupere el pasto.
- En los bofedales se pueden hacer zanjas subterráneas, para que no esté tan húmedo (unos 80 cm de profundidad).

Muy importante es la **siembra de pasto nativo junto con el último cultivo** como cebada. Ya estará creciendo el pasto cuando se está cosechando la cebada. Con buenos cuidados va a ser un excelente pastizal.

Hay muchas otras cosas que se puede hacer. Lo que se hace depende de las posibilidades de cada familia. En todo caso, la cantidad de alimento debe ser suficiente para el número de animales que tiene.

En CONSERVACIÓN De FORRAJES se califica:

Heno seco en suficiente cantidad para sus animales, utilizando:

- Chala de maíz, Avena, Cebada, Heno de pastos, etc.

Elaboración de ensilado en suficiente cantidad para sus animales, utilizando:

- Chala de maíz, Avena, Cebada

Manejo de praderas

- Riego de pastos naturales e introducidos
- Pastoreo por rotación
- Preparación de suelos y pastos
- Drenaje de bofedales
- Ampliación de bofedales con agua del drenaje para regar el pasto
- Los huaycos se pueden controlar, evitando que el agua entre en ellas y haciendo muros de contención de piedra o forestación.

Sanidad de los animales

Animales sanos producen buena leche, buena carne y se puede vender a un buen precio. Para ello hay que cuidar de enfermedades y parásitos tanto externos como internos. Los animales deberán recibir sus vacunas contra la fiebre aftosa, carbúnculo y la cólera porcina. Se necesitan dosificaciones para prevenir y dar tratamiento a los parásitos internos. Hay que hacer baños para controlar los parásitos externos.

Tendrá mayores puntajes si se practique el uso de buenas medicinas caseras preparadas con recursos propios de la comunidad.



Hay que eliminar las garrapatas en todos los animales. Se hace el tratamiento unas tres veces seguidas, hasta que ya no queda ninguno. Una vez eliminado todas las garrapatas hay que tener mucho cuidado para evitar que animales con garrapatas se acerquen a su rebaño.

Cuando sus animales tienen garrapatas, el jurado le pondrá un puntaje **muy bajo** en esta categoría.

¡¡ CUIDADO !! El jurado puede descalificar toda la calificación de crianza de animales si tienen demasiadas garrapatas.



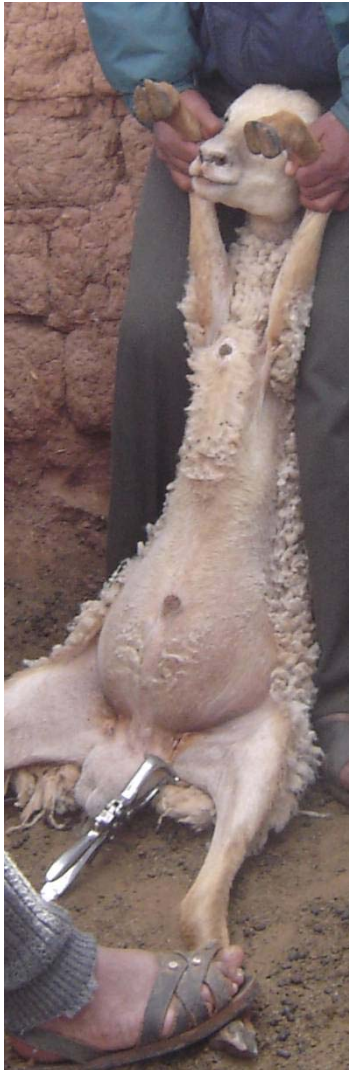
Con buenos reproductores de vacunos, ovinos, caprinos, chanchos, camélidos, caballos y burros se van a tener muy buenas crías.
En la Foto: el Señor Gervasio de la Comunidad de Jahuancollayniyoc cerca de Urubamba en la granja de Aariwa.

Mejorar la raza

Hay mucho que se puede hacer para mejorar las alpacas, llamas, ovejas, los vacunos y los chanchos, o en general, todos los animales grandes y pequeños. Para eso hay que tener un buen reproductor.

Hay que engordar y vender los machos jóvenes, antes de que puedan cruzar con las hembras. Hay que separar, castrar, engordar y vender todos los otros machos.

Cada dos años se cambia el reproductor. Las hembras infértiles y otras hembras no muy buenas deberán ser vendidas y cambiadas por otras. El número de hembras por macho deberá ser adecuado.



Hay que castrar, comer, vender o regalar los machos que no deben reproducir

Registro de cada animal

El jurado revisará el cuaderno de registro de cada animal, lo que necesita, su tratamiento, dosificación y alimentación, con fecha.

De las hembras hay que registrar el nombre del macho que lo cruza.

De las crías hay que registrar el nombre de sus padres.

Establos para los animales

Los animales que duermen afuera se enfrían y se enferman mucho. Así no pueden crecer bien. Para crecer bien, los animales necesitan dormir en un establo calentito o en un corral con techo.

Hay que tener el establo o corral bien limpio para evitar las enfermedades.

El guano se junta y se guarda bien. Con ese guano se puede hacer compost o criar lombrices para producir humus de lombriz.

El humus se usa en los cultivos. Las lombrices se usan para alimentar a las truchas.



Piscigranja y reproducción de peces. Es posible producir tantas lombrices que no es necesario comprar truchina.

Vivero forestal en Lali de la familia Victoria Calderón

Premio Forestal Familiar	Muy Bueno 9,10	Bueno 6,7,8	Regular 5,4,3,2,1	Nada 0	Puntaje Total
Plan forestal (Dibujo)					
Manejo de vivero familiar (cantidad, calidad de instalación y estado de las plantas)					
Variedad de plantas en vivero para frutales, madera y leña	Más de 10		Menos de 3		
Manejo de plantaciones existentes y nuevas en campo (limpieza, poda y fertilización)					
Número de plantas nuevas	Más de 3,000		Menos de 1,000	Menos de 1,00	
Cantidad y manejo de plantas frutales injertadas					
Participación de los varones en la forestación familiar					
Avance con la forestación durante este concurso					
Puntaje Total:					

Negocios, Salud y Vivienda	Muy Bueno 9,10	Bueno 6,7,8	Regular 5,4,3,2,1	Nada 0	Puntaje Total
NEGOCIOS Y TURISMO					
Almacén de los productos					
Calidad de los productos o servicios					
Presentación de los productos o servicios					
Administración del negocios					
Organización de producción					
Organización de venta					
Participación en asociación					
Preparación para recibir turistas (ambientes, duchas calientes, camas calientes y otros arreglos)					
Salud					
Presentación de la familia (orden, vestimenta, salud e higiene)					
Cantidad y variedad de alimentos disponibles para la familia (hortalizas, leche, huevos, carne, frutas)					
Disponibilidad y manejo de agua apta para consumo					
Tarjeta de control de peso y talla de niños y niñas					
Tarjeta de control de gestantes y/o planificación familiar					
Tarjetas de vacunas de toda la familia					
Control de parásitos en los animales domésticos (perros y gatos)					
Control de parásitos en niños, niñas y adultos					
Participación de los varones en: <ul style="list-style-type: none"> orden en la casa, control de peso y talla de los niños y niñas, planificación familiar, vacunas, producir alimentos variados. 					
Recreo de mujeres, niños y niñas (con música, arte, canto, etc.)					

Vivienda	Muy Bueno 9,10	Bueno 6,7,8	Regular 5,4,3,2,1	Nada 0	Puntaje Total
Dibujo del presente y el futuro					
Arte en construcción, pintura, muebles, música, tejidos, ropa y otros					
Tarrajeo de paredes (interior y exterior) y entretechos					
Pintado interior y exterior					
Calidad del techo (paja, calamina o teja de laos)					
Pisos (piedra, piso compactado y bien nivelado, otros)					
Dormitorios separados para hijos e hijas					
Disponibilidad y calidad de muebles, camas calientes					
Cercos para evitar el ingreso de animales a la casa y cocina					
Horno y fogón con chimenea (no debe haber NADA de humo en la vivienda)					
Limpieza de la pileta (sin desperdicio de agua)					
Uso y mantenimiento de letrina o baño (de cualquier tipo)					
Instalación y funcionamiento de ducha caliente					
Orden y limpieza de la casa en general					

Ambientes para recibir visitantes y turistas					
Participación de los varones en la mejora de la vivienda					
Puntaje Total:					

NEGOCIOS Y TURISMO

Cada familia puede tener uno o varios negocios. Puede ser la producción y venta de chuño, charqui, queso, jamón, salchichas, miel, pan, cucharas de madera, artesanías, pescado ahumado, producción y venta de muebles, café, maní, turismo, u otras actividades de negocio.

Almacén. Antes de vender, se guardan los productos en el almacén. Este almacén tiene que estar muy ordenado, seco y bien limpio. El almacén puede ser muy chiquito, como un cajón, o grande como una casa. Eso depende de la cantidad del producto.

Calidad, transformación y presentación de los productos. La venta depende de la calidad del producto y su transformación. Pero también depende cómo se presenta el producto a los compradores. El Jurado califica estas cosas para cada producto o servicio que la familia ofrece.

Turismo. Cada familia puede prepararse para recibir turistas. Algunas familias pueden tener dos habitaciones bien arregladas con letrina y talvez una ducha con agua caliente. Otra familia puede tener un pasto para poner carpas. Otras familias pueden tener una tropa de llamas para llevar la carga de los turistas. Otra familia puede tener una cocina y comedor para servir almuerzo y comidas. Otras familias pueden prepararse para entretener los turistas con bailes. Otra familia puede dedicarse a ser guía. ¡ Hay tantas cosas !

Cada turista que llega deberá quedar muy contento para que cuente a otras personas qué bonita fue su viaje. Así van a venir más y más turistas.

Las familias de una o de varias comunidades pueden hacer una asociación para organizar bien lo que hará cada familia. Entre todos se puede hacer un servicio completo para los turistas. Buenos ejemplos son Llachón en Puno y Raqchi (cerca de Sicuani).

SALUD

Alimentos de la familia (hortalizas, leche, animales menores, huevos)

La salud de la familia depende de lo que comen. Los alimentos que consume la familia deben ser variados: papa o maíz, chuño, hortalizas, frutas, leche, huevos, pescado y carne.

El Jurado calificará los alimentos que consume la familia para un buen crecimiento y una buena salud.

Todos los niños y niñas, desde los más pequeños, participan en el programa comunal de **control de peso y talla**, para ver si talla y peso son suficientes para la edad del niño.

Tratamiento de parásitos.

Cada día. El tratamiento de parásitos empieza con la limpieza de la casa y el aseo personal, uñas muy cortas y limpias, y lavar las manos antes de comer.

Cada mes, pequeños y mayores, y también el perro, tienen que tomar su tratamiento con medicina natural para botar los parásitos.

Cada tres meses hay que tomar las pastillas de la posta contra los parásitos. El promotor de salud debe exigir de la posta que entregue o vende las medicinas necesarias contra los parásitos.

Planificación familiar, control de embarazo y control después del parto.

Los padres de familia deberán participar del programa de planificación familiar. Algunas familias conocen hierbas y métodos naturales para planificar el número de hijos. Cada familia se organizará para vivir mejor.

En caso que exista una gestante en la familia, el Jurado verificará la existencia de la tarjeta de control de la gestante y el control después del parto.

Vacunación de los miembros de la familia. Toda la familia debe cumplir estrictamente con las vacunas de los niños y niñas antes de que cumpla los doce

meses de edad. El Jurado evaluará las tarjetas de vacunación de cada uno.

Limpieza y orden de la vivienda

Hay que evitar que animales, inclusive perros, caminen dentro de la vivienda.

El piso tiene que ser plano. Hay que tener buenos muebles para estar cómodos: sillas, mesas, y buenas camas.

Todo tiene que estar ordenado y bonito.

Con todas o varias familias hay que hacer un hueco bien protegido para botar los desechos como plástico, vidrio, pero sobre todo las **pilas** de la radio y de la linterna y otros.

NUNCA hay que quemar el plástico o botellas descartables. Sus cenizas y su humo son muy tóxicos.



TOTAL PUNTAJE DE LA FAMILIA	Total puntajes
TEMA: Riego + Cultivos + Pastos	
TEMA: Crianza de Animales	
TEMA: Forestación	
TEMA: Negocios, Salud y Vivienda	
Total General en Cuatro temas	

¿Cómo inscribir en el concurso?

La mujer, como jefe de la familia inscribe a toda la familia.

TODOS pueden participar: madres solteras, padres solteros, viudos y viudas. Pero también pueden participar los solteros sin hijos que no viven en la casa de sus padres y que trabajen en forma independiente.

La Junta de Jurados

La Comunidad o Anexo deberá designar un jurado por cada tema, es decir: cuatro Jurados, dos hombre y dos mujer, o cuatro mujeres (por lo menos uno de ellos deberá saber leer y escribir).

Los Jurados mantendrán contacto con los organizadores del concurso, participarán en intercambios, orientarán a su comunidad o anexo, y podrán ser Jurado Calificador en otras comunidades.

La Junta de Jurados (Presidente, Secretario, Tesorero, Vocales) será elegida por todos los Jurados de un distrito.

- La Junta de Jurados organiza la calificación de las familias y comunidades y apunte para ello el Jurado Calificador.
- Los puntajes obtenidos son definitivos e inapelables.
- La Junta de Jurados puede descalificar a una comunidad con sus familias inscritas, si hay menos de 15 familias inscritas en una comunidad.
- Las familias de una comunidad con menos familias pueden inscribirse en una comunidad vecina.
- La Junta de Jurados tiene la facultad de declarar desierto algunos premios si ninguna familia alcanzó un puntaje aceptable.

El Jurado Calificador

- El Jurado Calificador califica las familias de acuerdo a los criterios y puntajes

indicados en este folleto.

- El Jurado Calificador descalifica a la familia:
 - Por presenta información falsa
 - Por no enviar sus hijos e hijas a la escuela o al colegio
 - Por no tener o no usar la letrina
 - Por tener un baño con arrastre hidráulico con escape de agua sucia porque NO TIENE poza séptica.
 - Por tener una cocina con humo (la chimenea no funciona bien)
 - Por otras deficiencias serias, cuando así lo decida el Jurado Calificador.

DE LOS RESULTADOS

- Jurado Calificador informará los resultados a los participantes inmediatamente después del proceso de calificación. Se establecerán los resultados y se declararán las familias ganadoras. Se suscribirá un Acta de evaluación y resultados en el libro de Acta de la Junta de Jurados.
- El Presidente de la Junta de Jurados dará a conocer públicamente las comunidades y familias ganadoras en un plazo máximo de tres días después de culminar el proceso de calificación, informando por escrito al Alcalde del Distrito y al Coordinador de Pachamama Raymi.

DE LA PREMIACIÓN y CLAUSURA

La premiación y clausura del concurso entre familias se llevará acabo en el Distrito, previo acuerdo con el Alcalde Distrital y la Junta de Jurados, sobre fecha, lugar y demás detalles.

La premiación y clausura del concurso entre comunidades y anexos será organizado por la Junta de Jurados.



Municipalidad Distrital Ocongate

Comunidades	Auspicio	Convenio	Concurso	Implementa
Huacatinco, Pallca, Patapallpa Alta, Patapallpa Baja, Llullucha, Lawalawa, Julicunca, Ccuchuhuasi (desde Noviembre 2007)	Asociación Holandesa "Leren van Elkaar" y la Municipalidad de Ocongate 	Municipalidad de Ocongate y la Asociación Pachamama Raymi	Tercer concurso	
				
www.millennium-champ.org			www.PachaMamaRaymi.org	www.dexcel.org

La Pachamama, la Madre Tierra, recibirá vuestro respeto,
ofrendas, y esfuerzos para cuidarla.
Ella le dará abundancia y prosperidad.

Oficina Pachamama Raymi
DEXCEL-Perú

Pavitos 567 (interior), Cusco
084-236540
e: immerzeel@dexcel.org
www.dexcel.org

Mapa de Ocongate